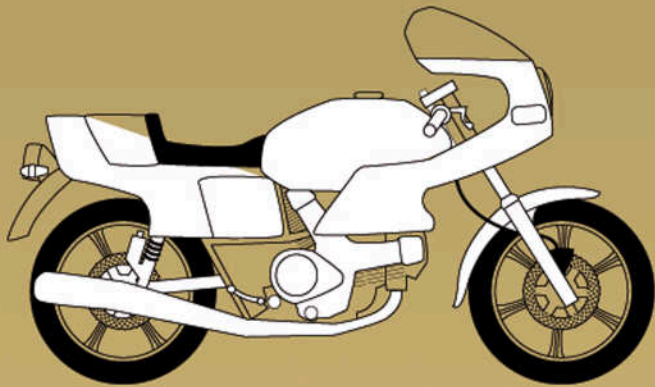
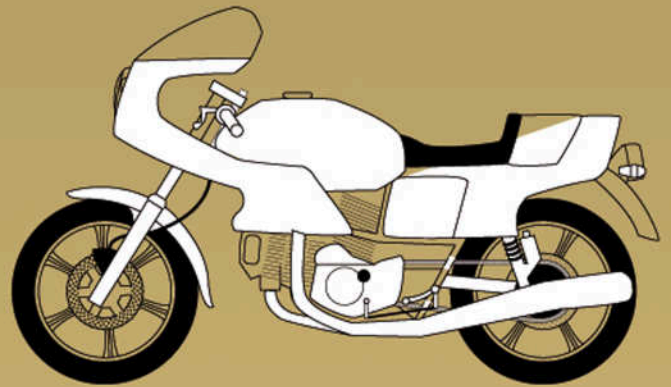


2 FOTO LATO DESTRO



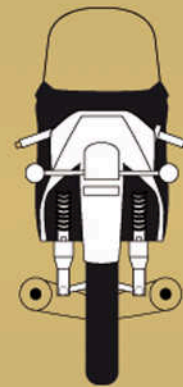
2 FOTO LATO SINISTRO



1 FOTO ANTERIORE



1 FOTO POSTERIORE



1 foto ravvicinata del numero di telaio, in cui lo stesso sia chiaramente ed interamente leggibile.

1 foto a distanza di un metro dalla quale sia individuabile chiaramente la zona in cui è posizionato il numero di telaio.

1 foto ravvicinata del numero di motore, in cui lo stesso sia chiaramente ed interamente leggibile.

1 foto ravvicinata del numero di omologazione, se presente.